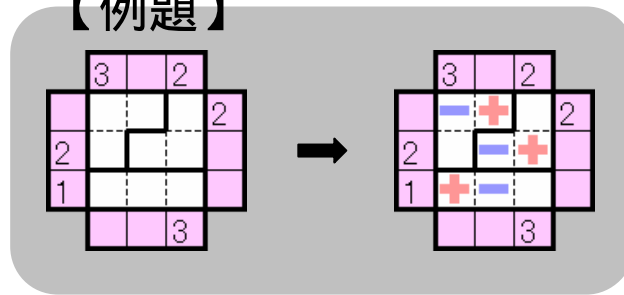


+ - プレース

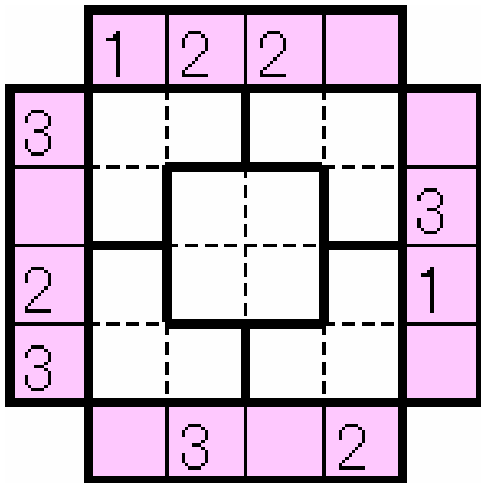
ルール

- 1 : 太線で囲まれた全てのブロック内に、「+」、「-」を一つずつ配置する。
- 2 : 周囲の数字は、上(左)から入った数が直進して下(右)から出てくる様子を表す。
数字は「+」を通ると1増え、「-」を通ると1減る。
空白個所にはどんな数字が入るか不明である。
- 3 : 数字は常に1~3の範囲を取るようにする。

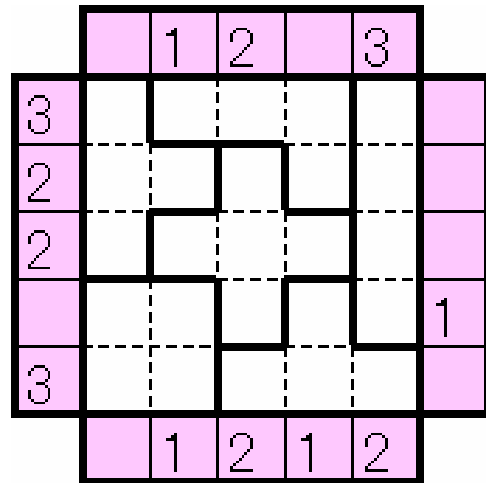
【例題】



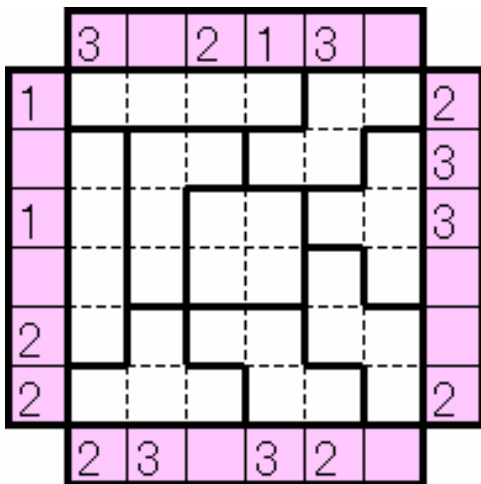
壹



弐



参



肆

